



UBL-TR

(Fatura - Invoice)

Aralık 2017

ANKARA

GELİR İDARESİ BAŞKANLIĞI
Denetim ve Uyum Yönetim Daire Başkanlığı

Versiyon	Yayım Tarihi	Eklenen/Silinen/Değişen Bölüm	Açıklama
0.1	28.11.2014	--	Taslak kılavuzun ilk yayım tarihi
0.2	31.03.2015	Sayfa 34	Örnekteki TaxInclusiveAmount ve PayableAmount alanı değiştirildi.
0.2	31.03.2015	2.3.37, 2.3.38, 2.3.39, 2.3.40	Örnekler değiştirildi.
0.2	31.03.2015	--	Kılavuzun ilk yayım tarihi
0.3	31.03.2016	2.3.5	ID alanı değiştirildi.
0.4	15.04.2016	Sayfa 22	Not alanı çıkartıldı.
0.4	15.04.2016	2.3.21	2.3.21 değiştirildi.
1.0	20.12.2017	Sayfa 17,18	483 nolu tebliğe göre EFT-POS için güncelleme yapıldı.

1	Giriş	7
2	UBL-TR FATURA.....	7
2.1	XSD Gösterimi.....	7
2.2	Fatura Elemanları-Genel	8
2.3	Fatura Elemanları-Detay	10
2.3.1	UBLExtensions.....	10
2.3.2	UBLVersionID	11
2.3.3	CustomizationID.....	11
2.3.4	ProfileID	12
2.3.5	ID.....	12
2.3.6	CopyIndicator.....	12
2.3.7	UUID	12
2.3.8	IssueDate.....	13
2.3.9	IssueTime	13
2.3.10	InvoiceTypeCode.....	13
2.3.11	Note	13
2.3.12	DocumentCurrencyCode.....	14
2.3.13	TaxCurrencyCode	14
2.3.14	PricingCurrencyCode.....	14
2.3.15	PaymentCurrencyCode	15
2.3.16	PaymentAlternativeCurrencyCode	15
2.3.17	AccountingCost	15
2.3.18	LineCountNumeric	15
2.3.19	InvoicePeriod	16

2.3.20	OrderReference	16
2.3.21	BillingReference	17
2.3.22	DespatchDocumentReference	19
2.3.23	ReceiptDocumentReference	19
2.3.24	OriginatorDocumentReference	20
2.3.25	ContractDocumentReference	20
2.3.26	AdditionalDocumentReference	21
2.3.27	Signature	22
2.3.28	AccountingSupplierParty	23
2.3.29	AccountingCustomerParty	24
2.3.30	BuyerCustomerParty	24
2.3.31	SellerSupplierParty	25
2.3.32	TaxRepresentativeParty	26
2.3.33	Delivery	27
2.3.34	Payment Means	29
2.3.35	PaymentTerms	30
2.3.36	AllowanceCharge	30
2.3.37	TaxExchangeRate	31
2.3.38	PricingExchangeRate	32
2.3.39	PaymentExchangeRate	32
2.3.40	PaymentAlternativeExchangeRate	33
2.3.41	TaxTotal	33
2.3.42	WithholdingTaxTotal	34
2.3.43	LegalMonetaryTotal	35
2.3.44	InvoiceLine	36

1 Giriş

Bu kılavuz, UBL-TR v1.2 (UBL 2.1 Türkiye Özelleştirmesi) paketinde yer alan fatura belgesinde geçen elemanlara ait XSD, tanımlama, kullanım şekilleri, kardinaliteler hakkında bilgi vermek ve örnek kullanım şekillerini göstermek amacı ile hazırlanmıştır.

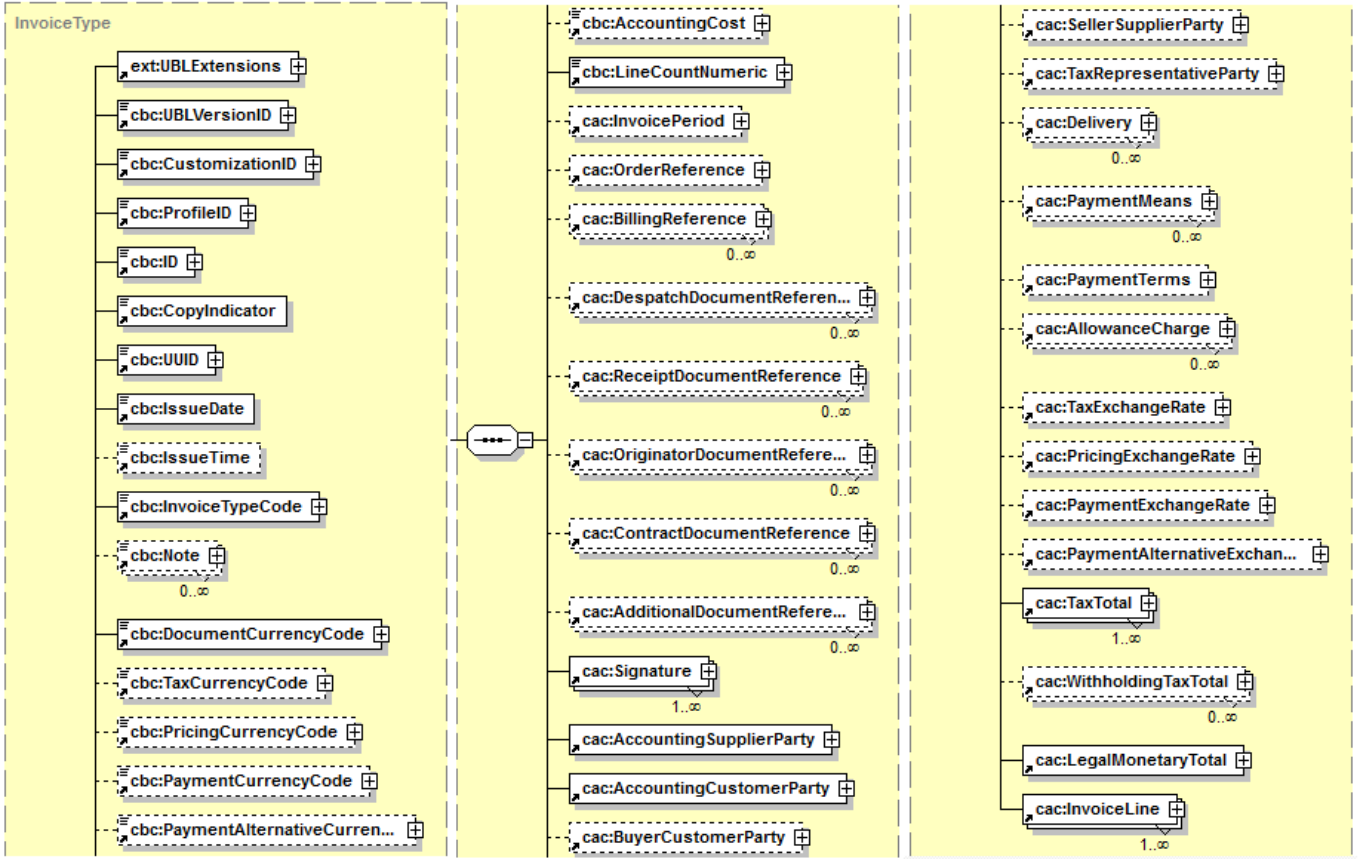
Kılavuz içerisinde UBL-TR paketinde yer alan faturaya ilişkin herbir eleman açıklanırken aşağıdaki tablo yapısı kullanılmıştır.

[Eleman: UBL adı]	[Eleman: Türkçe karşılığı]
Diyagram	Bu satırda anlatılan elemanın diyagramı sunulmaktadır.
Kardinalite	Bu bölümde elemanın kardinalitesi sunulmaktadır. Kardinaliteler aşağıdaki şekilde olabilir: Zorunlu(1): Eleman zorunlu ve mutlaka bir tane bulunmak zorundadır. Zorunlu(1..n): Eleman zorunlu ve en az bir tane bulunmak zorundadır. Eleman birden fazla tekrarlayabilir. Seçimli(0..1): Eleman seçimlidir ve en çok bir tane bulunabilir. Seçimli(0..n): Eleman seçimlidir ve birden fazla tekrarlayabilir.
Açıklama	Elemanın ne amaçla kullanıldığı bu bölümde açıklanmaktadır.
Kullanım	Elemanın nasıl kullanılacağı, diğer elemanlar arasındaki ilişkiler, elemanın veri tipi, elemandaki kısıtlar detaylı olarak bu bölümde açıklanır. Karmaşık elemanların gösterdiği ortak sınıflar ayrıca "Bknz." ile referans verilmektedir.
Örnek	Eleman için bir veya daha çok XML örneği bu bölümde sunulmaktadır.

2 UBL-TR FATURA

2.1 XSD Gösterimi

UBL-TR paketinde yer alan fatura belgesine ait XSD şemasının ana elemanlarının gösterimi aşağıdaki gibidir.



2.2 Fatura Elemanları-Genel

Fatura belgesine ait XSD şemasında yer alan ana elemanların Türkçe karşılıkları ve içeriğine ilişkin açıklamalar, aşağıdaki tabloda yer almaktadır.

No	UBL Adı	Türkçe Karşılığı	İçerik
1	UBLExtensions	UBL Genişletme Alanı	UBL Genişletme Alanı – Bu alanda XAdES formatında Elektronik İmza bilgileri bulunmaktadır.
2	UBLVersionID	UBL Versiyon Numarası	UBL Versiyon Numarası
3	CustomizationID	Özelleştirme Numarası	UBL Özelleştirme Numarası
4	ProfileID	Senaryo	Kullanılan Senaryo
5	ID	Fatura Numarası	Faturaya Ait Numara
6	CopyIndicator	Asıl / Suret	Faturanın Asıl veya Suret Bilgisi
7	UUID	Evrensel Tekil Tanımlama Numarası (ETTN)	Faturanın Evrensel Tekliğini Sağlayan Numara
8	IssueDate	Düzenleme Tarihi	Faturanın Düzenleme Tarihi
9	IssueTime	Düzenleme Zamanı	Faturanın Düzenleme Zamanı
10	InvoiceTypeCode	Fatura Tip Kodu	Fatura Tipi Kodu
11	Note	Not	Fatura ile İlgili Genel Açıklamalar

No	UBL Adı	Türkçe Karşılığı	İçerik
12	DocumentCurrencyCode	Belge Para Birim Kodu	Faturanın Düzenlendiği Para Biriminin Kodu
13	TaxCurrencyCode	Vergi Para Birim Kodu	Belge Para Birimi Kodu Dışında Vergi Ödemelerinde Kullanılacak Para Birimi Kodu
14	PricingCurrencyCode	Fiyatlandırma Para Birim Kodu	Belge Para Birimi Kodu Dışında Fiyatlandırmada Kullanılacak Para Birimi Kodu
15	PaymentCurrencyCode	Ödeme Para Birim Kodu	Belge Para Birimi Kodu Dışında Ödemede Kullanılacak Para Birimi Kodu
16	PaymentAlternative CurrencyCode	Alternatif Ödeme Para Birim Kodu	Belge Para Birimi ve Ödeme Para Birimi Dışında Ödemelerde Kullanılacak Alternatif Para Birimi Kodu
17	AccountingCost	İlave Fatura Tipi Ayrımı	Mükellefin Fatura Tipi Olarak İlave Bir Ayrıma Gitmesi Gerekliyorsa Kendi Belirleyeceği Farklı Bir Fatura Tipini Bu Elemana Yazabilir
18	LineCountNumeric	Kalem Sayısı	Fatura Kalem Sayısı
19	InvoicePeriod	Fatura Dönemi	Faturanın Ait Olduğu Dönem Bilgileri
20	OrderReference	Sipariş Bilgileri	Sipariş Bilgileri
21	BillingReference	Diğer İlişkili Olduğu Belgelerin Bilgileri	Faturanın İlişkili Olduğu Diğer Belgelerin Bilgileri
22	DespatchDocument Reference	İrsaliye Bilgileri	İrsaliye Bilgileri
23	ReceiptDocumentReference	Alındı Bilgileri	Alındı Bilgileri
24	OriginatorDocumentReference	Başlangıç Dokümanı Bilgileri	Faturanın Düzenlenmesine Referans Teşkil Eden Belgelere Ait Bilgileri
25	ContractDocumentReference	Kontrat Dokümanı Bilgileri	Kontrat Dokümanına Ait Bilgiler
26	AdditionalDocument Reference	İlave Doküman	Fatura ile ilgili Diğer Dokümanlara Ait Bilgiler
27	Signature	Mali Mühür/İmza	Elektronik Mali Mühür ve/veya Elektronik İmza ile Bunlara Ait Sertifika Bilgileri
28	AccountingSupplierParty	Satıcı	Faturayı Düzenleyen Tarafa Ait Bilgiler
29	AccountingCustomerParty	Alıcı	Faturayı Alan Tarafa Ait Bilgiler
30	BuyerCustomerParty	Faturadaki Hizmeti/Mal Alan Taraf	Faturanın Alıcısının Haricinde Faturadaki Mal veya Hizmeti Alan Taraf
31	SellerSupplierParty	Faturadaki Hizmeti/Mal Sağlayan Taraf	Faturayı Düzenleyen Haricinde Faturadaki Mal veya Hizmeti Sağlayan Taraf
32	TaxRepresentativeParty	Vergi İşleriyle Sorumlu Taraf	Vergi İşleriyle Sorumlu Taraf
33	Delivery	Gönderim, Taşıma, Sevkiyat Bilgileri	Gönderim, Taşıma ve Sevkiyat Bilgileri
34	PaymentMeans	Ödeme Şekli	Ödeme Şekline İlişkin Bilgiler
35	PaymentTerms	Ödeme Koşulları	Ödeme Koşullarına İlişkin Bilgiler
36	AllowanceCharge	İskonto/Artırım	Faturaya Uygulanan İskonto veya Artırım Bilgileri

No	UBL Adı	Türkçe Karşılığı	İçerik
37	TaxExchangeRate	Vergi Döviz Kuru	Belge Para Birimi Dışında Vergi Ödemelerinin Hesaplamasında Kullanılacak Döviz Kuru
38	PricingExchangeRate	Fiyatlandırma Döviz Kuru	Belge Para Birimi Dışında Fiyatlandırmada Kullanılacak Döviz Kuru
39	PaymentExchangeRate	Ödeme Döviz Kuru	Belge Para Birimi Dışında Ödemelerde Kullanılacak Döviz Kuru
40	PaymentAlternative ExchangeRate	Ödeme Alternatif Döviz Kuru	Belge Para Birimi ve Ödeme Para Birimi Dışında Ödemelerde Kullanılacak Alternatif Döviz Kuru
41	TaxTotal	Toplam Vergi	Vergi Bilgileri ve Toplamlar
42	WithholdingTaxTotal	Tevkifat Bilgileri	Tevkifat Bilgileri
43	LegalMonetaryTotal	Parasal Toplamlar	Fatura İçindeki Parasal Tutarların Toplamları
44	InvoiceLine	Mal/Hizmet Kalemleri	Faturaya Konu Mal Hizmet Bilgileri

Tabloda yer alan ana elemanların her birine ait açıklamalar izleyen bölümde yapılacaktır. Açıklama yöntemi olarak öncelikle elemanın adı, Türkçe karşılığı, kullanım şekli ve örneklere yer verilecektir.

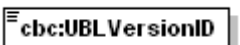
2.3 Fatura Elemanları-Detay

2.3.1 UBLExtensions


UBLExtensions	UBL Genişletme Alanı
Diyagram	<pre> classDiagram class UBLExtensionsType { } class UBLExtensions { } class UBLExtension { } UBLExtensionsType .. > UBLExtensions UBLExtensionsType .. > UBLExtension UBLExtensions "1" -- "1..∞" UBLExtension </pre>
Kardinalite	Zorunlu(1..n)
Açıklama	Bu alana XAdES formatında mali mühür/ elektronik imza bilgileri yazılacaktır.
Kullanım	Bknz. Ortak Sınıflar: UBLExtension
Örnek	<pre> <ext:UBLExtensions> <ext:UBLExtension> <ext:ExtensionContent> <ds:Signature Id="h12345"> <ds:SignedInfo> <ds:CanonicalizationMethod Algorithm="http://www.w3.org/TR/2001/REC-xml-c14n- 20010315#WithComments"/> <ds:SignatureMethod Algorithm=" http://www.w3.org/2000/09/xmldsig#rsa-sha1"/> <ds:Reference URI=""> </pre>

	<pre> <ds:Transforms> <ds:Transform Algorithm="http://www.w3.org/2000/09/xmldsig#enveloped-signature"/> </ds:Transforms> <ds:DigestMethod Algorithm="http://www.w3.org/2000/09/xmldsig#sha1"/> <ds:DigestValue>UjBsR09EbGhjZ0dTQUxNQUFBUUNBRU1tQ1p0dU1GU XhEUzhi</ds:DigestValue> </ds:Reference> <ds:Reference URI="12345KeyInfo "> <ds:DigestMethod Algorithm="http://www.w3.org/2000/09/xmldsig#sha1"/> <ds:DigestValue>UjBsR09EbGhjZ0dTQUxNQUFBUUNBRU1tQ1p0dU1GU XhEUzhi</ds:DigestValue> </ds:Reference> </ds:SignedInfo> <ds:SignatureValue>UjBsR09EbGhjZ0dTQUxNQUFBUUNBRU1tQ1p0dU1 GUXhEUzhi</ds:SignatureValue> <ds:KeyInfo Id="h12345KeyInfo"> <ds:X509Data> <ds:X509Certificate>UjBsR09EbGhjZ0dTQUxNQUFBUUNBRU1tQ1p0dU1 GUXhEUzhi</ds:X509Certificate> </ds:X509Data> <ds:KeyValue> <ds:RSAKeyValue> <ds:Modulus>UjBsR09EbGhjZ0dTQUxNQUFBUUNBRU1tQ1p0dU1GUXhE Uzhi</ds:Modulus> <ds:Exponent>AQAB</ds:Exponent> </ds:RSAKeyValue> </ds:KeyValue> </ds:KeyInfo> </ds:Signature> </ext:ExtensionContent> </ext:UBLExtension> </ext:UBLExtensions> </pre>
--	----------------------------------------------------------------------------------------------------------------------------------------------------------------------------------------------------------------------------------------------------------------------------------------------------------------------------------------------------------------------------------------------------------------------------------------------------------------------------------------------------------------------------------------------------------------------------------------------------------------------------------------------------------------------------------------------------------------------------------------------------------------------------------------------------------------------------------------------------------------------------------------------------------------------------------------------------------------------------------------------------------------------------------------------------------------------------------------------------------------------------------------------------------------------------------------------------------------------------------------------------------------------------------------------------------------------------------------------------

2.3.2 UBLVersionID

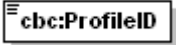
UBLVersionID	UBL Versiyon Numarası
Diyagram	
Kardinalite	Zorunlu (1)
Açıklama	XSD dokümanının UBL versiyonu yazılacaktır.
Kullanım	Bu değer için "2.1" kullanılacaktır.
Örnek	<cbc:UBLVersionID>2.1</cbc:UBLVersionID>

2.3.3 CustomizationID


CustomizationID	Özelleştirme Numarası
Diyagram	
Kardinalite	Zorunlu (1)

Açıklama	UBL' in özelleştirme numarasıdır.
Kullanım	Bu değer için "TR1.2" kullanılacaktır.
Örnek	<cbc:CustomizationID>TR1.2</cbc:CustomizationID>

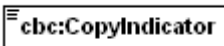
2.3.4 ProfileID

ProfileID	Senaryo
Diyagram	
Kardinalite	Zorunlu (1)
Açıklama	Kullanılan senaryodur.
Kullanım	Bknz. Kod Listeleri
Örnek	<cbc:ProfileID>TEMELFATURA</cbc: ProfileID>


2.3.5 ID

ID	Fatura Numarası
Diyagram	
Kardinalite	Zorunlu (1)
Açıklama	Üç haneli alfanumerik birim kod ile 13 haneli müteselsil numaranın birleşiminden meydana gelen Fatura Numarası bu elemana yazılacaktır. Müteselsil numaranın ilk dört hanesi faturanın düzenlendiği yılı kalan dokuz hane ise müteselsil numarayı ifade etmektedir. Fatura düzenleyen bünyesinde aynı fatura numarası birden fazla kullanılamaz.
Kullanım	Alfanumerik
Örnek	<cbc:ID>GIB2009000000001</cbc:ID>

2.3.6 CopyIndicator

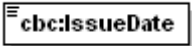
CopyIndicator	Asıl/Suret
Diyagram	
Kardinalite	Zorunlu (1)
Açıklama	Bu elemanda düzenlenen faturanın asıl veya suret olduğu gösterilecektir.
Kullanım	Asıl ise "false", suret ise "true"
Örnek	<cbc:CopyIndicator>>true</cbc:CopyIndicator>

2.3.7 UUID

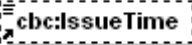
UUID	Evrensel Tekil Tanımlama Numarası
Diyagram	

Kardinalite	Zorunlu (1)
Açıklama	Evrensel Tekil Tanımlama Numarası (ETTN), düzenlenen faturanın evrensel eşsizliğini sağlayan numaradır. Bu numara fatura düzenleyen tarafından standartlara uygun olarak üretilip faturalarda kullanılacaktır.
Kullanım	GUID formatı
Örnek	<cbc:UUID>e093a490-dd99-11dd-ad8b-0800200c9a66</cbc:UUID>


2.3.8 IssueDate

IssueDate	Düzenleme Tarihi
Diyagram	
Kardinalite	Zorunlu (1)
Açıklama	Bu elemana faturanın düzenleme tarihi yazılacaktır.
Kullanım	Yıl-Ay-Gün (YYYY-AA-GG)
Örnek	<cbc:IssueDate>2009-01-01</cbc:IssueDate>


2.3.9 IssueTime

IssueTime	Düzenleme Zamanı
Diyagram	
Kardinalite	Seçimli (0..1)
Açıklama	Bu elemana faturanın düzenleme saati yazılabilecektir.
Kullanım	Saat:Dakika:Saniye
Örnek	<cbc:IssueTime>14:50:00</cbc:IssueTime>

2.3.10 InvoiceTypeCode


InvoiceTypeCode	Fatura Tip Kodu
Diyagram	
Kardinalite	Zorunlu (1)
Açıklama	Bu elemanda UBL-TR içerisinde yer alan fatura tiplerine ait kodlar yazılacaktır.
Kullanım	Bknz. Kod Listeleri
Örnek	<cbc:InvoiceTypeCode>SATIS</cbc:InvoiceTypeCode>

2.3.11 Note

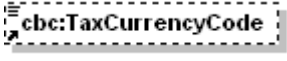
Note	Not
Diyagram	

Kardinalite	Seçimli (0...n)
Açıklama	Faturada yer verilmek istenen genel açıklamalar için bu eleman kullanılacaktır. Birden fazla açıklama yapılmak istenmesi halinde elemanın tekrar kullanımı mümkündür.
Kullanım	Serbest Metin
Örnek	<cbc:Note>İş bu fatura muhteviyatına 7 gün içerisinde itiraz edilmediği takdirde aynen kabul edilmiş sayılır.</cbc:Note>


2.3.12 DocumentCurrencyCode

DocumentCurrencyCode	Belge Para Birim Kodu
Diyagram	
Kardinalite	Zorunlu (1)
Açıklama	Bu elemana faturanın düzenlendiği paranın birim kodu yazılacaktır.
Kullanım	Bknz. Kod Listeleri
Örnek	<cbc:DocumentCurrencyCode>TRY</cbc:DocumentCurrencyCode>

2.3.13 TaxCurrencyCode

TaxCurrencyCode	Vergi Para Birimi Kodu
Diyagram	
Kardinalite	Seçimli (0...1)
Açıklama	Fatura üzerinde gösterilen vergilerin “Belge Para Birim Kodu” dışında başka bir para birimi ile gösterilmesi gerekiyorsa bu para biriminin kodu yazılabilecektir.
Kullanım	Bknz. Kod Listeleri
Örnek	<cbc:TaxCurrencyCode>USD</cbc:TaxCurrencyCode>

2.3.14 PricingCurrencyCode

PricingCurrencyCode	Fiyatlandırma Para Birim Kodu
Diyagram	
Kardinalite	Seçimli (0...1)
Açıklama	Mal veya hizmet bedellerinin “Belge Para Birim Kodu” dışında bir para birimi ile gösterilmesi gerekiyorsa sözkonusu para birimi bu elemana kodlanabilecektir.
Kullanım	Bknz. Kod Listeleri
Örnek	<cbc:PricingCurrencyCode>USD</cbc:PricingCurrencyCode>

2.3.15 PaymentCurrencyCode

PaymentCurrencyCode	Ödeme Para Birim Kodu
Diyagram	
Kardinalite	Seçimli (0...1)
Açıklama	Ödemenin yapılacağı para birimi “Belge Para Birim Kodu” dışında bir para birimi ise bu bedellerin gösterildiği para birimi bu elemana kodlanabilecektir.
Kullanım	Bknz. Kod Listeleri
Örnek	<cbc:PaymentCurrencyCode>USD</cbc:PaymentCurrencyCode>

2.3.16 PaymentAlternativeCurrencyCode

PaymentAlternativeCurrencyCode	Alternatif Ödeme Para Birim Kodu
Diyagram	
Kardinalite	Seçimli (0...1)
Açıklama	Ödenecek tutarın belge para birimi ile ödeme para birimi dışında başka bir para birimi ile de ifade edilmesinin istenmesi halinde söz konusu para biriminin kodu bu elemana yazılabilecektir.
Kullanım	Bknz. Kod Listeleri
Örnek	<cbc:PaymentAlternativeCurrencyCode>USD</cbc:PaymentAlternativeCurrencyCode>

2.3.17 AccountingCost

AccountingCost	Hesap Kodu
Diyagram	
Kardinalite	Seçimli (0..1)
Açıklama	Mükellefin faturanın tipi olarak ilave bir ayırıma gitmesi gerekiyorsa kendi belirleyeceği farklı bir fatura tipini bu elemana yazabilir.
Kullanım	Serbest Metin
Örnek	<cbc:AccountingCost>Gider</cbc:AccountingCost>

2.3.18 LineCountNumeric

LineCountNumeric	Kalem Sayısı
Diyagram	
Kardinalite	Zorunlu (1)
Açıklama	Bu elemana fatura üzerinde yer alan kalem sayısı yazılacaktır. Malın adedi birden fazla olsa dahi bu mal grubu tek bir kalem

	olarak gösterilecektir.
Kullanım	Numerik
Örnek	<cbc:LineCountNumeric>2</cbc:LineCountNumeric>

2.3.19 InvoicePeriod

InvoicePeriod	Fatura Dönemi
Diyagram	
Kardinalite	Seçimli (0...1)
Açıklama	Faturada dönem bilgisine yer verilmesi halinde bu eleman kullanılacaktır.
Kullanım	Bknz. Ortak Sınıflar: Period
Örnek	<pre><cac:InvoicePeriod> <cbc:StartDate>2009-08-13</cbc:StartDate> <cbc:EndDate>2009-09-13</cbc:EndDate> <cbc:Description>[AÇIKLAMA]</cbc:Description> </cac:InvoicePeriod></pre>

2.3.20 OrderReference

OrderReference	Sipariş Bilgileri
Diyagram	
Kardinalite	Seçimli (0...1)
Açıklama	Sipariş bilgilerinin gösterilmesinde ve sipariş belgesinin

	faturaya eklenmesinde bu eleman kullanılabilir.
Kullanım	Bknz. Ortak Sınıflar: OrderReference
Örnek	<pre><cac:OrderReference> <cbc:ID>12345</cbc:ID> <cbc:IssueDate>2009-04-13</cbc:IssueDate> </cac:OrderReference></pre>

2.3.21 BillingReference

BillingReference	Faturanın İlişkili Olduğu Diğer Belgelerin Bilgileri
Diyagram	<pre> classDiagram class BillingReference { 0..∞ } class BillingReferenceType { +cac:InvoiceDocumentReference +cac:SelfBilledInvoiceDocumentR... +cac:CreditNoteDocumentRefer... +cac:DebitNoteDocumentReferen... +cac:ReminderDocumentReferen... +cac:BillingReferenceLine 0..∞ } BillingReference "0..∞" -- "*" BillingReferenceType </pre>
Kardinalite	Seçimli (0...n)
Açıklama	<p>Faturanın ilişkili olduğu diğer belgelerin bilgileri bu elemana yazılacaktır.</p> <p>NOT: 433 nolu VUK genel tebliği kapsamında düzenlenen ÖKC bilgi fişi bilgileri kullanılmışsa bu elemanın altında AdditionalDocumentReference elemanına yazılacaktır. Bilgiler aşağıdaki şekilde yazılmalıdır.</p> <p>AdditionalDocumentReference/ID: Fiş Numarası yazılacaktır.</p> <p>AdditionalDocumentReference/IssueDate: Bilgi fişi tarihi yazılacaktır.</p> <p>AdditionalDocumentReference/DocumentTypeCode: OKCBF sabit değeri yazılmalıdır.</p> <p>AdditionalDocumentReference/DocumentType: OKCBilgiFisi sabit değeri yazılmalıdır.</p> <p>AdditionalDocumentReference/DocumentDescription: Bilgi Fişi Tipi yazılmalıdır. Kabul edilecek değerler şunlardır: AVANS, YEMEK_FIS, E-FATURA, E-FATURA_IRSALIYE, E-ARSIV, E-ARSIV_IRSALIYE, FATURA, OTOPARK, FATURA_TAHSILAT, FATURA_TAHSILAT_KOMISYONLU</p> <p>AdditionalDocumentReference/Attachment/ExternalReference/URI: Z Raporu numarası yazılacaktır.483 nolu VUK genel tebliği kapsamında EFT-POS için kullanma muaafiyeti alanlar</p>

	<p>bu alana 483 deęerini yazacaklardır.</p> <p>AdditionalDocumentReference/ValidityPeriod/StartDate: İrsaliye yerine geęmesi durumunda bilgi fiři tarihi yazılmalıdır.</p> <p>AdditionalDocumentReference/ValidityPeriod/cbc:StartTime: İrsaliye yerine geęmesi durumunda bilgi fiři zamanı yazılmalıdır.</p> <p>AdditionalDocumentReference/IssuerParty/EndpointID: ÖKC Seri numarası yazılacaktır.483 nolu VUK genel teblięi kapsamında EFT-POS için kullanma muaafiyeti alanlar bu alana 483 deęerini yazacaklardır.</p>
Kullanım	Bknz. Ortak Sınıflar: BillingReference
Örnek 1	<pre> <cac:BillingReference> <cac:InvoiceDocumentReference> <cbc:ID>12345</cbc:ID> <cbc:IssueDate>2009-04-13</cbc:IssueDate> </cac: InvoiceDocumentReference > </cac: BillingReference > </pre>
Örnek 2	<pre> <cac:BillingReference> <cac:AdditionalDocumentReference> <cbc:ID>0002</cbc:ID> <!-- Fiř no --> <cbc:IssueDate>2016-03-13</cbc:IssueDate> <!-- Bilgi Fiři Tarihi --> <cbc:DocumentTypeCode>OKCBF</cbc:DocumentTypeCode> <cbc:DocumentType>OKCBilgiFisi</cbc:DocumentType> <cbc:DocumentDescription>E-FATURA</cbc:DocumentDescription> <!-- Bilgi Fiři Tipi: AVANS,YEMEK_FIS,E-FATURA, E-FATURA_IRSALIYE, E-ARSIV, E-ARSIV_IRSALIYE, FATURA, OTOPARK, FATURA_TAHSILAT, FATURA_TAHSILAT_KOMISYONLU --> <cac:Attachment> <cac:ExternalReference> <cbc:URI>001</cbc:URI> <!-- Z Raporu no --> </cac:ExternalReference> </cac:Attachment> <cac:ValidityPeriod> <cbc:StartDate>2016-03-13</cbc:StartDate> <!-- Bilgi Fiři Tarihi: İrsaliye yerine geęmesi durumunda--> <cbc:StartTime>09:47:00</cbc:StartTime> <!-- Bilgi Fiři Zamanı: İrsaliye yerine geęmesi durumunda--> </cac:ValidityPeriod> <cac:IssuerParty> <cbc:EndpointID>MF XXX 11000100</cbc:EndpointID> <!-- ÖKC Seri no --> <cac:PartyIdentification> <cbc:ID/> </cac:PartyIdentification> <cac:PostalAddress> <cbc:CitySubdivisionName/> <cbc:CityName/> <cac:Country> <cbc:Name/> </cac:Country> </cac:PostalAddress> </cac:IssuerParty> </cac:AdditionalDocumentReference> </cac:BillingReference> </pre>

2.3.22 DespatchDocumentReference

DespatchDocumentReference		İrsaliye Bilgileri
Diyagram		<p>cac:DocumentReferenceType</p> <ul style="list-style-type: none"> cbc:ID (+) cbc:IssueDate (+) cbc:DocumentTypeCode (+) cbc:DocumentType (+) cbc:DocumentDescription (+) 0..∞ cac:Attachment (+) cac:ValidityPeriod (+) cac:IssuerParty (+)
Kardinalite	Seçimli (0...n)	
Açıklama	İrsaliye bilgileri için bu eleman kullanılabilir. Birden fazla irsaliyeye ait bilgilerin girilmesi ve irsaliye belgesinin faturaya eklenmesinde bu eleman kullanılabilir.	
Kullanım	Bknz. Ortak Sınıflar: DocumentReference	
Örnek	<pre> <cac:DespatchDocumentReference> <cbc:ID>123456</cbc:ID> <cbc:IssueDate>2009-04-13</cbc:IssueDate> </cac:DespatchDocumentReference> </pre>	

2.3.23 ReceiptDocumentReference

ReceiptDocumentReference		Alındı Bilgileri
Diyagram		<p>cac:DocumentReferenceType</p> <ul style="list-style-type: none"> cbc:ID (+) cbc:IssueDate (+) cbc:DocumentTypeCode (+) cbc:DocumentType (+) cbc:DocumentDescription (+) 0..∞ cac:Attachment (+) cac:ValidityPeriod (+) cac:IssuerParty (+)
Kardinalite	Seçimli (0...n)	

Açıklama	Alındı bilgilerinin gösterilmesinde ve alındı belgesinin faturaya eklenmesinde bu eleman kullanılacaktır.
Kullanım	Bknz. Ortak Sınıflar: DocumentReference
Örnek	<pre><cac:ReceiptDocumentReference> <cbc:ID>123456</cbc:ID> <cbc:IssueDate>2009-04-13</cbc:IssueDate> </cac:ReceiptDocumentReference></pre>

2.3.24 OriginatorDocumentReference

OriginatorDocumentReference	Başlangıç Dokümanı Bilgileri
Diyagram	
Kardinalite	Seçimli (0...n)
Açıklama	Faturanın düzenlenmesine referans teşkil eden ilgili belgelere ait bilgiler bu elemana yazılacaktır.
Kullanım	Bknz. Ortak Sınıflar: DocumentReference
Örnek	<pre><cac:OriginatorDocumentReference> <cbc:ID>123456</cbc:ID> <cbc:IssueDate>2009-04-13</cbc:IssueDate> </cac:OriginatorDocumentReference></pre>

2.3.25 ContractDocumentReference

ContractDocumentReference	Kontrat Dokümanı Bilgileri
---------------------------	----------------------------

<p>Diyagram</p>	
<p>Kardinalite</p>	<p>Seçimli (0...n)</p>
<p>Açıklama</p>	<p>Fatura ile ilgili kontrat dokümanın bilgilerinin gösterilmesinde bu eleman kullanılacaktır.</p>
<p>Kullanım</p>	<p>Bknz. Ortak Sınıflar: DocumentReference</p>
<p>Örnek</p>	<pre><cac:ContractDocumentReference> <cbc:ID>123456</cbc:ID> <cbc:IssueDate>2009-04-13</cbc:IssueDate> </cac:ContractDocumentReference></pre>

2.3.26 AdditionalDocumentReference

AdditionalDocumentReference	İlave Doküman
<p>Diyagram</p>	
<p>Kardinalite</p>	<p>Seçimli (0...n)</p>
<p>Açıklama</p>	<p>İrsaliye, sipariş, kontrat, alındı ve diğer fatura belgeleri dışında faturaya eklenmek istenen diğer belgeler için bu eleman kullanılacaktır. Örneğin belge para birimi dışında ayrıca fatura düzenlenmek isteniyorsa bu fatura düzenlenip AdditionalDocumentReference elemanının</p>

	EmbeddedDocumentBinaryObject elemanına eklenebilir.
Kullanım	Bknz. Ortak Sınıflar: DocumentReference
Örnek	<pre> <cac:AdditionalDocumentReference> <cbc:ID>1234</cbc:ID> <cbc:IssueDate>2008-08-13</cbc:IssueDate> <cac:Attachment> <cbc:EmbeddedDocumentBinaryObject mimeCode="application/CSTAdata+xml">UjBsR09EbGhjZ0dTQUxNQUBB UUNBRU1tQ1p0dU1GUxhEUzhi</cbc:EmbeddedDocumentBinaryObject > </cac:Attachment> </cac:AdditionalDocumentReference> </pre>

2.3.27 Signature

Signature	Mali Mühür/İmza
Diyagram	<pre> classDiagram class Signature { 1..∞ } class SignatureType { cbc:ID SignatoryParty DigitalSignatureAttachment } Signature "1..∞" -- "*" SignatureType </pre>
Kardinalite	Zorunlu (1...n)
Açıklama	Bu elemanda faturada kullanılan mali mühür ve/veya elektronik imza ile sertifikalara ilişkin bilgilere yer verilecektir.
Kullanım	Bknz. Ortak Sınıflar: Signature
Örnek	<pre> <cac:Signature> <cbc:ID>1288331521</cbc:ID> <cac:SignatoryParty> <cac:PartyIdentification> <cbc:ID schemelID="VKN">9205121120</cbc:ID> </cac:PartyIdentification> <cac:PostalAddress> <cbc:StreetName>İhlamur Mahallesi Selvi Caddesi Sedir Sokak</cbc:StreetName> <cbc:BuildingNumber> 75/A</cbc:BuildingNumber> <cbc:CitySubdivisionName> Kızılay</cbc:CitySubdivisionName> <cbc:CityName>Ankara</cbc:CityName> <cbc:PostalZone>06100</cbc:PostalZone> <cac:Country> <cbc:Name>Türkiye</cbc:Name> </cac:Country> </cac:PostalAddress> </cac:SignatoryParty> <cac:DigitalSignatureAttachment> <cac:ExternalReference> <cbc:URI>#12345</cbc:URI> </cac:ExternalReference> </pre>

	</cac:DigitalSignatureAttachment> </cac:Signature>
--	-------------------------------------------------------

2.3.28 AccountingSupplierParty

AccountingSupplier Party	Satıcı
Diyagram	<pre> classDiagram class AccountingSupplierParty { Party } class Party { } class SupplierPartyType { } AccountingSupplierParty -- Party Party .. > SupplierPartyType </pre>
Kardinalite	Zorunlu (1)
Açıklama	Bu elemanda faturayı düzenleyen tarafın bilgileri yer alacaktır.
Kullanım	Bknz. Ortak Sınıflar: SupplierParty
Örnek	<pre> <cac:AccountingSupplierParty> <cac:Party> <cbc:WebsiteURI>http://www.bbb.com.tr/</cbc:WebsiteURI> <cac:PartyIdentification> <cbc:ID schemeID="VKN">9205121120</cbc:ID> </cac:PartyIdentification> <cac:PartyName> <cbc:Name>BBB Limited Şirketi</cbc:Name> </cac:PartyName> <cac:PostalAddress> <cbc:ID>1234567890</cbc:ID> <cbc:StreetName>Ihlamur Mahallesi Selvi Caddesi Sedir Sokak</cbc:StreetName> <cbc:BuildingNumber>75/A</cbc:BuildingNumber> <cbc:CitySubdivisionName>Kızılay</cbc:CitySubdivisionName> <cbc:CityName>Ankara</cbc:CityName> <cbc:PostalZone>06100</cbc:PostalZone> <cac:Country> <cbc:Name>Türkiye</cbc:Name> </cac:Country> </cac:PostalAddress> <cac:PartyTaxScheme> <cac:TaxScheme> <cbc:Name>Çankaya</cbc:Name> </cac:TaxScheme> </cac:PartyTaxScheme> <cac:Contact> <cbc:Telephone>(312) 621 1111</cbc:Telephone> <cbc:Telefax>(312) 621 1010</cbc:Telefax> <cbc:ElectronicMail>bb@bbb.com.tr</cbc:ElectronicMail> </cac:Contact> </cac:Party> </cac:AccountingSupplierParty> </pre>

2.3.29 AccountingCustomerParty

AccountingCustomer Party		Alici
Diyagram	<pre> classDiagram class AccountingCustomerParty { Party } class Party { } class CustomerPartyType { } Party .. > CustomerPartyType AccountingCustomerParty -- Party </pre>	
Kardinalite	Zorunlu (1)	
Açıklama	Bu elemanda faturayı alan tarafın bilgileri yer alacaktır.	
Kullanım	Bknz. Ortak Sınıflar: CustomerParty	
Örnek	<pre> <cac:AccountingCustomerParty> <cac:Party> <cbc:WebsiteURI>http://www.aaa.com.tr/</cbc:WebsiteURI> <cac:PartyIdentification> <cbc:ID schemeID="VKN">1288331521</cbc:ID> </cac:PartyIdentification> <cac:PartyName> <cbc:Name>AAA Anonim Şirketi</cbc:Name> </cac:PartyName> <cac:PostalAddress> <cbc:ID>1234567890</cbc:ID> <cbc:StreetName>Papatya Caddesi Yasemin Sokak</cbc:StreetName> <cbc:BuildingNumber>21</cbc:BuildingNumber> <cbc:CitySubdivisionName>Beşiktaş</cbc:CitySubdivisionName> <cbc:CityName>İstanbul</cbc:CityName> <cbc:PostalZone>34100</cbc:PostalZone> <cac:Country> <cbc:Name>Türkiye</cbc:Name> </cac:Country> </cac:PostalAddress> <cac:PartyTaxScheme> <cac:TaxScheme> <cbc:Name>Büyük Mükellefler</cbc:Name> </cac:TaxScheme> </cac:PartyTaxScheme> <cac:Contact> <cbc:Telephone>(212) 925 51515</cbc:Telephone> <cbc:Telefax>(212) 925505015</cbc:Telefax> <cbc:ElectronicMail>aa@aaa.com.tr</cbc:ElectronicMail> </cac:Contact> </cac:Party> </cac:AccountingCustomerParty> </pre>	

2.3.30 BuyerCustomerParty

BuyerCustomerParty		Faturadaki Hizmeti/Ürünü Alan Taraf
Diyagram	<pre> classDiagram class BuyerCustomerParty { Party } class Party { } class CustomerPartyType { } Party .. > CustomerPartyType BuyerCustomerParty -- Party </pre>	

Kardinalite	Seçimli (0..1)
Açıklama	Faturanın alıcısının haricinde faturadaki mal veya hizmeti alan taraf için bu eleman kullanılacaktır.
Kullanım	Bknz. Ortak Sınıflar: CustomerParty
Örnek	<pre> <cac:BuyerCustomerParty> <cac:Party> <cbc:WebsiteURI>http://www.aaa.com.tr/</cbc:WebsiteURI> <cac:PartyIdentification> <cbc:ID schemeID="VKN">1288331521</cbc:ID> </cac:PartyIdentification> <cac:PartyName> <cbc:Name>AAA Anonim Şirketi</cbc:Name> </cac:PartyName> <cac:PostalAddress> <cbc:ID>1234567890</cbc:ID> <cbc:StreetName>Papatya Caddesi Yasemin Sokak</cbc:StreetName> <cbc:BuildingNumber>21</cbc:BuildingNumber> <cbc:CitySubdivisionName>Beşiktaş</cbc:CitySubdivisionName> <cbc:CityName>İstanbul</cbc:CityName> <cbc:PostalZone>34100</cbc:PostalZone> <cac:Country> <cbc:Name>Türkiye</cbc:Name> </cac:Country> </cac:PostalAddress> <cac:PartyTaxScheme> <cac:TaxScheme> <cbc:Name>Büyük Mükellefler</cbc:Name> </cac:TaxScheme> </cac:PartyTaxScheme> <cac:Contact> <cbc:Telephone>(212) 925 51515</cbc:Telephone> <cbc:Telefax>(212) 925505015</cbc:Telefax> <cbc:ElectronicMail>aa@aaa.com.tr</cbc:ElectronicMail> </cac:Contact> </cac:Party> </cac:BuyerCustomerParty> </pre>

2.3.31 SellerSupplierParty

SellerSupplierParty		Faturadaki Hizmeti/Ürünü Sağlayan Taraf
Diyagram	<pre> classDiagram class SellerSupplierParty { } class Party { } class SupplierPartyType { } SellerSupplierParty .. Party SellerSupplierParty -- SupplierPartyType Party -- SupplierPartyType </pre>	
Kardinalite	Seçimli (0..1)	
Açıklama	Faturayı düzenleyen haricinde faturadaki mal veya hizmeti sağlayan taraf bilgileri için bu eleman kullanılacaktır.	
Kullanım	Bknz. Ortak Sınıflar: SupplierParty	
Örnek	<pre> <cac:SellerSupplierParty> <cac:Party> <cbc:WebsiteURI>http://www.aaa.com.tr/</cbc:WebsiteURI> <cac:PartyIdentification> </pre>	

	<pre> <cbc:ID schemeID="VKN">1288331521</cbc:ID> </cac:PartyIdentification> <cac:PartyName> <cbc:Name>AAA Anonim Şirketi</cbc:Name> </cac:PartyName> <cac:PostalAddress> <cbc:ID>1234567890</cbc:ID> <cbc:StreetName>Papatya Caddesi Yasemin Sokak</cbc:StreetName> <cbc:BuildingNumber>21</cbc:BuildingNumber> <cbc:CitySubdivisionName>Beşiktaş</cbc:CitySubdivisionName> <cbc:CityName>İstanbul</cbc:CityName> <cbc:PostalZone>34100</cbc:PostalZone> <cac:Country> <cbc:Name>Türkiye</cbc:Name> </cac:Country> </cac:PostalAddress> <cac:PartyTaxScheme> <cac:TaxScheme> <cbc:Name>Büyük Mükellefler</cbc:Name> </cac:TaxScheme> </cac:PartyTaxScheme> <cac:Contact> <cbc:Telephone>(212) 925 51515</cbc:Telephone> <cbc:Telefax>(212) 925505015</cbc:Telefax> <cbc:ElectronicMail>aa@aaa.com.tr</cbc:ElectronicMail> </cac:Contact> </cac:Party> </cac:SellerSupplierParty> </pre>
--	------------------------------------------------------------------------------------------------------------------------------------------------------------------------------------------------------------------------------------------------------------------------------------------------------------------------------------------------------------------------------------------------------------------------------------------------------------------------------------------------------------------------------------------------------------------------------------------------------------------------------------------------------------------------------------------------------------------------------------------------------------------------------------------------------------------------------------------------------------------------------------------------------------------------------------------------------------------------------------------------------------------------------------------------------------------------------------------------------------------------------------------------------------------------------------------

2.3.32 TaxRepresentativeParty

TaxRepresentativeParty	Vergi İşleriyle Sorumlu Taraf	
Diyagram		
Kardinalite	Seçimli (0..1)	

Açıklama	Eğer faturadaki vergi işlerinden sorumlu olan taraf bilgileri eklenmek istiyorsa bu eleman kullanılacaktır.
Kullanım	Bknz. Ortak Sınıflar: Party
Örnek	<pre> <cac:TaxRepresentativeParty > <cbc:WebsiteURI>http://www.aaa.com.tr/</cbc:WebsiteURI> <cac:PartyIdentification> <cbc:ID schemeID="VKN">1288331521</cbc:ID> </cac:PartyIdentification> <cac:PartyName> <cbc:Name>AAA Anonim Şirketi</cbc:Name> </cac:PartyName> <cac:PostalAddress> <cbc:ID>1234567890</cbc:ID> <cbc:StreetName>Papatya Caddesi Yasemin Sokak</cbc:StreetName> <cbc:BuildingNumber>21</cbc:BuildingNumber> <cbc:CitySubdivisionName>Beşiktaş</cbc:CitySubdivisionName> <cbc:CityName>İstanbul</cbc:CityName> <cbc:PostalZone>34100</cbc:PostalZone> <cac:Country> <cbc:Name>Türkiye</cbc:Name> </cac:Country> </cac:PostalAddress> <cac:PartyTaxScheme> <cac:TaxScheme> <cbc:Name>Büyük Mükellefler</cbc:Name> </cac:TaxScheme> </cac:PartyTaxScheme> <cac:Contact> <cbc:Telephone>(212) 925 51515</cbc:Telephone> <cbc:Telefax>(212) 925505015</cbc:Telefax> <cbc:ElectronicMail>aa@aaa.com.tr</cbc:ElectronicMail> </cac:Contact> </cac:TaxRepresentativeParty > </pre>

2.3.33 Delivery

Delivery	Gönderim, Taşıma, Sevkiyat Bilgileri
-----------------	---------------------------------------------

<p>Diyagram</p>	
<p>Kardinalite</p>	<p>Seçimli(0..n)</p>
<p>Açıklama</p>	<p>Bu elemana gönderim, taşıma ve sevkiyat ile ilgili bilgiler yazılabilecektir.</p>
<p>Kullanım</p>	<p>Bknz. Ortak Sınıflar: Delivery</p>
<p>Örnek</p>	<pre> <cac:Delivery> <cac:DeliveryAddress> <cbc:ID/> <cbc:CitySubdivisionName/> <cbc:CityName>Bakü</cbc:CityName> <cac:Country> <cbc:Name>Azerbaycan</cbc:Name> </cac:Country> </cac:DeliveryAddress> <cac:DeliveryParty> <cac:PartyIdentification> <cbc:ID schemeID="VKN">1288331521</cbc:ID> </cac:PartyIdentification> <cac:PartyName> <cbc:Name>AAA Nakliyat</cbc:Name> </cac:PartyName> <cac:PostalAddress> </pre>

	<pre> <cbc:ID>1234567890</cbc:ID> <cbc:StreetName>Papatya Caddesi Yasemin Sokak</cbc:StreetName> <cbc:BuildingNumber>21</cbc:BuildingNumber> <cbc:CitySubdivisionName>Beşiktaş</cbc:CitySubdivisionName> <cbc:CityName>İstanbul</cbc:CityName> <cbc:PostalZone>34100</cbc:PostalZone> <cac:Country> <cbc:Name>Türkiye</cbc:Name> </cac:Country> </cac:PostalAddress> </cac:DeliveryParty> <cac:DeliveryTerms> <cbc:ID>CIF</cbc:ID> </cac:DeliveryTerms> <cac:Shipment> <cbc:ID/> <cbc:GrossWeightMeasure unitCode="KGM">14444</cbc:GrossWeightMeasure> <cbc:NetWeightMeasure unitCode="KGM">14414</cbc:NetWeightMeasure> <cbc:TotalTransportHandlingUnitQuantity>21</cbc:TotalTransportH andlingUnitQuantity> <cbc:InsuranceValueAmount currencyID="USD">150</cbc:InsuranceValueAmount> <cbc:DeclaredForCarriageValueAmount currencyID="USD">3900</cbc:DeclaredForCarriageValueAmount> </cac:Shipment> </cac:Delivery> </pre>
--	------------------------------------------------------------------------------------------------------------------------------------------------------------------------------------------------------------------------------------------------------------------------------------------------------------------------------------------------------------------------------------------------------------------------------------------------------------------------------------------------------------------------------------------------------------------------------------------------------------------------------------------------------------------------------------------------------------------------------------------------------------------------------------------------------------------------------------------------------------------------------------------------------------------------------------------------------------------------------------------------------------------------------------------------------------------------------------------------------------------------------------------------------------------------

2.3.34 Payment Means

PaymentMeans	Ödeme Şekli
Diyagram	
Kardinalite	Seçimli(0..n)
Açıklama	Bu elemana ödeme şekli ile ilgili bilgiler yazılabilecektir.
Kullanım	Bknz. Ortak Sınıflar: PaymentMeans
Örnek	<pre> <cac:PaymentMeans> <cbc:PaymentMeansCode>42</cbc:PaymentMeansCode> </pre>

	<pre> <cbc:PaymentDueDate>2009-01-13</cbc:PaymentDueDate> <cbc:PaymentChannelCode>1234</cbc:PaymentChannelCode> <cbc:InstructionNote>[AÇIKLAMA]</cbc:InstructionNote> <cac:PayeeFinancialAccount> <cbc:ID>IBANTR12345567</cbc:ID> <cbc:CurrencyCode>TRY</cbc:CurrencyCode> <cbc:PaymentNote>[ÖDEME AÇIKLAMASI] </cbc:PaymentNote> </cac:PayeeFinancialAccount> </cac:PaymentMeans> </pre>
--	-------------------------------------------------------------------------------------------------------------------------------------------------------------------------------------------------------------------------------------------------------------------------------------------------------------------------------------------------------------------------------------------------------------------------------------------------------------------------------------------

2.3.35 PaymentTerms

PaymentTerms	Ödeme Koşulları
Diyagram	
Kardinalite	Seçimli (0..1)
Açıklama	Bu elemana ödeme koşulları ve ödemenin yapılmaması halinde uygulanacak müeyyideler yazılabilecektir.
Kullanım	Bknz. Ortak Sınıflar: PaymentTerms
Örnek	<pre> <cac:PaymentTerms> <cbc:Note>[AÇIKLAMA]</cbc:Note> <cbc:PenaltySurchargePercent>20.0</cbc:PenaltySurchargePercent> <cbc:PaymentDueDate>2009-01-13</cbc:PaymentDueDate> <cbc:Amount currencyID="TRY">100.0</cbc:Amount> </cac:PaymentTerms> </pre>

2.3.36 AllowanceCharge

AllowanceCharge	İskonto / Artırım
Diyagram	

Kardinalite	Seçimli (0...n)
Açıklama	Bu eleman fatura bütünü üzerinden iskonto veya artırım yapılması halinde kullanılacaktır.
Kullanım	Bknz. Ortak Sınıflar: AllowanceCharge
Örnek	<pre> <cac:AllowanceCharge> <cbc:ChargeIndicator>false</cbc:ChargeIndicator> <cbc:AllowanceChargeReason>[ISKONTO]</cbc:AllowanceChargeReason> <cbc:MultiplierFactorNumeric>0.5</cbc:MultiplierFactorNumeric> <cbc:Amount currencyID="TRY">100</cbc:Amount> <cbc:BaseAmount currencyID="TRY">200</cbc:BaseAmount> </cac:AllowanceCharge> </pre>

2.3.37 TaxExchangeRate

TaxExchangeRate		Vergi Döviz Kuru
Diyagram		
Kardinalite	Seçimli (0...1)	
Açıklama	Doküman üzerinde gösterilen vergiler, "Belge Para Birimi" dışında başka bir para birimi ile gösterilmişse ilgili döviz kuru bu elemana yazılacaktır.	
Kullanım	Bknz. Ortak Sınıflar: ExchangeRate	
Örnek	<pre> <cac:TaxExchangeRate> <cbc:SourceCurrencyCode>USD</cbc:SourceCurrencyCode> <cbc:TargetCurrencyCode>TRY</cbc:TargetCurrencyCode> </pre>	

	<pre><cbc:CalculationRate>2.60</cbc:CalculationRate> <cbc:Date>2015-03-18</cbc:Date> </cac:TaxExchangeRate></pre>
--	-------------------------------------------------------------------------------------------------------------------------------------------------

2.3.38 PricingExchangeRate

PricingExchangeRate	Fiyatlandırma Döviz Kuru
Diyagram	
Kardinalite	Seçimli (0...1)
Açıklama	Bu elemana fatura üzerinde yer alan mal veya hizmet bedellerinin “Belge Para Birimi” dışında başka bir para birimi ile gösterilmesi halinde ilgili döviz kuru yazılacaktır.
Kullanım	Bknz. Ortak Sınıflar: ExchangeRate
Örnek	<pre><cac:PricingExchangeRate> <cbc:SourceCurrencyCode>USD</cbc:SourceCurrencyCode> <cbc:TargetCurrencyCode>TRY</cbc:TargetCurrencyCode> <cbc:CalculationRate>2.60</cbc:CalculationRate> <cbc:Date>2015-03-18</cbc:Date> </cac: PricingExchangeRate></pre>

2.3.39 PaymentExchangeRate

PaymentExchangeRate	Ödeme Döviz Kuru
Diyagram	
Kardinalite	Seçimli (0...1)
Açıklama	Ödemenin “Belge Para Birimi” dışında herhangi bir para birimi ile yapılması halinde ilgili para biriminin döviz kuru bilgileri bu elemana yazılacaktır.
Kullanım	Bknz. Ortak Sınıflar: ExchangeRate
Örnek	<pre><cac:PaymentExchangeRate> <cbc:SourceCurrencyCode>USD</cbc:SourceCurrencyCode> <cbc:TargetCurrencyCode>TRY</cbc:TargetCurrencyCode> </cac:PaymentExchangeRate></pre>

	<pre><cbc:CalculationRate>2.60</cbc:CalculationRate> <cbc:Date>2015-03-18</cbc:Date> </cac: PaymentExchangeRate></pre>
--	------------------------------------------------------------------------------------------------------------------------------------------------------

2.3.40 PaymentAlternativeExchangeRate

PaymentAlternativeExchangeRate	Alternatif Ödeme Döviz Kuru
Diyagram	
Kardinalite	Seçimli (0...1)
Açıklama	Bu elemana belge para birimi ve ödeme para birimi haricinde faturanın ödenmesinde kullanılması istenen alternatif para birimi varsa bu paranın döviz kuru bilgisi yazılacaktır.
Kullanım	Bknz. Ortak Sınıflar: ExchangeRate
Örnek	<pre><cac:PaymentAlternativeExchangeRate> < cbc:SourceCurrencyCode>USD</cbc:SourceCurrencyCode> <cbc:TargetCurrencyCode>TRY</cbc:TargetCurrencyCode> <cbc:CalculationRate>2.60</cbc:CalculationRate> <cbc:Date>2015-03-18</cbc:Date> </cac: PaymentAlternativeExchangeRate ></pre>

2.3.41 TaxTotal

TaxTotal	Toplam Vergi
Diyagram	
Kardinalite	Zorunlu (1...n)
Açıklama	Bu elemana faturada yer alan vergi ve diğer yasal yükümlülükler ile ilgili bilgiler yazılacaktır.
Kullanım	Bknz. Ortak Sınıflar: TaxTotal
Örnek	<pre><cac:TaxTotal> <cbc:TaxAmount currencyID="TRY">6.33</cbc:TaxAmount> <cac:TaxSubtotal> <cbc:TaxableAmount currencyID="TRY">19.17</cbc:TaxableAmount> <cbc:TaxAmount currencyID="TRY">3.45</cbc:TaxAmount> <cbc:CalculationSequenceNumeric></pre>

	<pre> 1</cbc:CalculationSequenceNumeric> <cbc:Percent>18.0</cbc:Percent> <cac:TaxCategory> <cac:TaxScheme> <cbc:Name>Katma Değer Vergisi</cbc:Name> <cbc:TaxTypeCode> 0015</cbc:TaxTypeCode> </cac:TaxScheme> </cac:TaxCategory> </cac:TaxSubtotal> <cac:TaxSubtotal> <cbc:TaxableAmount currencyID="TRY">19.17</cbc:TaxableAmount> <cbc:TaxAmount currencyID="TRY">2.88</cbc:TaxAmount> <cbc:CalculationSequenceNumeric>2 </cbc:CalculationSequenceNumeric> <cbc:TransactionCurrencyTaxAmount currencyID="TRY">0.0</cbc:TransactionCurrencyTaxAmount> <cbc:Percent>15.0</cbc:Percent> <cac:TaxCategory> <cac:TaxScheme> <cbc:Name>Özel İletişim Vergisi</cbc:Name> <cbc:TaxTypeCode>4080 </cbc:TaxTypeCode> </cac:TaxScheme> </cac:TaxCategory> </cac:TaxSubtotal> </cac:TaxTotal> </pre>
--	--------------------------------------------------------------------------------------------------------------------------------------------------------------------------------------------------------------------------------------------------------------------------------------------------------------------------------------------------------------------------------------------------------------------------------------------------------------------------------------------------------------------------------------------------------------------------------------------------------------------------------------------------------------------------------------------------------------------------------------------------------------------------------------------------------------------------------------------------------------------------------------------------------------------------------------------------------------------------------------------------------------------------------------------------------------

2.3.42 WithholdingTaxTotal

WithholdingTaxTotal	Tevkifat Bilgileri
Diyagram	
Kardinalite	Seçimli (0...n)
Açıklama	Bu elemana tevkifatlı faturalarda yer alan tevkifat ile ilgili bilgiler yazılacaktır.
Kullanım	Bknz. Ortak Sınıflar: TaxTotal
Örnek	<pre> <cac:WithholdingTaxTotal> <cbc:TaxAmount currencyID="TRY">3240</cbc:TaxAmount> <cac:TaxSubtotal> <cbc:TaxAmount currencyID="TRY">3240</cbc:TaxAmount> <cbc:Percent>90</cbc:Percent> </pre>

	<pre> <cac:TaxCategory> <cac:TaxScheme> <cbc:TaxTypeCode>606</cbc:TaxTypeCode> </cac:TaxScheme> </cac:TaxCategory> </cac:TaxSubtotal> </cac:WithholdingTaxTotal> </pre>
--	---------------------------------------------------------------------------------------------------------------------------------------------------------------------------------------------------------------------------------

2.3.43 LegalMonetaryTotal

LegalMonetaryTotal	Parasal Toplamlar
Diyagram	<pre> cac:MonetaryTotalType ├── cbc:LineExtensionAmount ├── cbc:TaxExclusiveAmount ├── cbc:TaxInclusiveAmount ├── cbc:AllowanceTotalAmount ├── cbc:ChargeTotalAmount ├── cbc:PayableRoundingAmount └── cbc:PayableAmount </pre>
Kardinalite	Zorunlu (1)
Açıklama	Bu elemanda faturadaki çeşitli tutarların toplamları yer alacaktır.
Kullanım	Bknz. Ortak Sınıflar: LegalMonetaryTotal
Örnek	<pre> <cac:LegalMonetaryTotal> <cbc:LineExtensionAmount currencyID="TRY">90</cbc:LineExtensionAmount> <cbc:TaxExclusiveAmount currencyID="TRY">80</cbc:TaxExclusiveAmount> <cbc:TaxInclusiveAmount currencyID="TRY">94</cbc:TaxInclusiveAmount> <cbc:AllowanceTotal currencyID="TRY">10</cbc: AllowanceTotal > <cbc:PayableRoundingAmount currencyID="TRY">0.4</cbc:PayableRoundingAmount> <cbc:PayableAmount currencyID="TRY">94.4</cbc:PayableAmount> </cac:LegalMonetaryTotal> </pre>

2.3.44 InvoiceLine

InvoiceLine	Mal/Hizmet Kalemleri
<p>Diyagram</p>	
<p>Kardinalite</p>	<p>Zorunlu (1...n)</p>
<p>Açıklama</p>	<p>Bu elemanda faturada yer alan mal ve/veya hizmetlere ait bilgiler yer alacaktır.</p>
<p>Kullanım</p>	<p>Bknz. Ortak Sınıflar: InvoiceLine</p>
<p>Örnek</p>	<pre> <cac:InvoiceLine> <cbc:ID>1</cbc:ID> <cbc:InvoicedQuantity unitCode="BX">30</cbc:InvoicedQuantity> <cbc:LineExtensionAmount currencyID="TRY">1800</cbc:LineExtensionAmount> <cac:Item> <cbc:Name>URUN ADI</cbc:Name> <cac:SellersItemIdentification> <cbc:ID>1234567</cbc:ID> </cac:SellersItemIdentification> </cac:Item> </pre>

	<pre><cac:Price> <cbc:PriceAmount currencyID="TRY">60</cbc:PriceAmount> </cac:Price> </cac:InvoiceLine></pre>
--	-----------------------------------------------------------------------------------------------------------------------------------------------